

# Restituzione e confronto dati INVALSI a.s. 2012/13 – 2013/14

## *I.C. Correggio 1*



# Restituzione risultati INVALSI

## 2014 IC Correggio 1

2013

Classi seconde - Italiano

IC Corr.1	Classi eq.	E.R.	N/E	Italia
51,3	61,2	59,7	60,5	59,6
	<b>-9,9</b> ↓	<b>-8,4</b> ↓	<b>-9,2</b> ↓	<b>-8,3</b> ↓

2014

Classi seconde - Italiano





IC Corr.1	Classi eq.	E.R.	N/E	Italia
63,9	64,3	61,9	60,6	61
	<b>-0,4</b> ↓	<b>2</b> ↑	<b>3,3</b> ↑	<b>2,9</b> ↑

# Restituzione risultati INVALSI

## 2014 IC Correggio 1





2013

Classi seconde - preliminare di lettura

IC Corr.1	Classi eq.	E.R.	N/E	Italia
73,5	84,6	76	76,5	79,2
	<b>-11,1</b>	<b>-2,5</b>	<b>-3</b>	<b>-5,7</b>
				

2014

Classi seconde - preliminare di lettura

IC Corr.1	Classi eq.	E.R.	N/E	Italia
86,8	87,4	75,1	73,7	76,6
	<b>-0,6</b>	<b>11,7</b>	<b>13,1</b>	<b>10,2</b>
				

# Restituzione risultati INVALSI

## 2014 IC Correggio 1

2013

Classi seconde - Matematica

IC Corr.1

47,1

Classi eq.

56,1

**-9**



E.R.

54,2

**-7,1**



N/E

55,2

**-8,1**



Italia

53,5

**-6,4**



2014

Classi seconde - Matematica

IC Corr.1

57,6

Classi eq.

57,8

**-0,2**



E.R.

53,4

**4,2**



N/E

54,3

**3,3**



Italia

54,6

**3**



# Restituzione risultati INVALSI

## 2014 IC Correggio 1

2013

Classi quinte - Italiano

IC Corr.1

78

Classi eq.

74,4

**3,6**



E.R.

75,4

**2,6**



N/E

76,2

**1,8**



Italia

74,4

**3,6**



2014

Classi quinte - Italiano

IC Corr.1

60,6

Classi eq.

61,4

**-0,8**



E.R.

63,8

**-3,2**



N/E

62,4

**-1,8**



Italia

61

**-0,4**

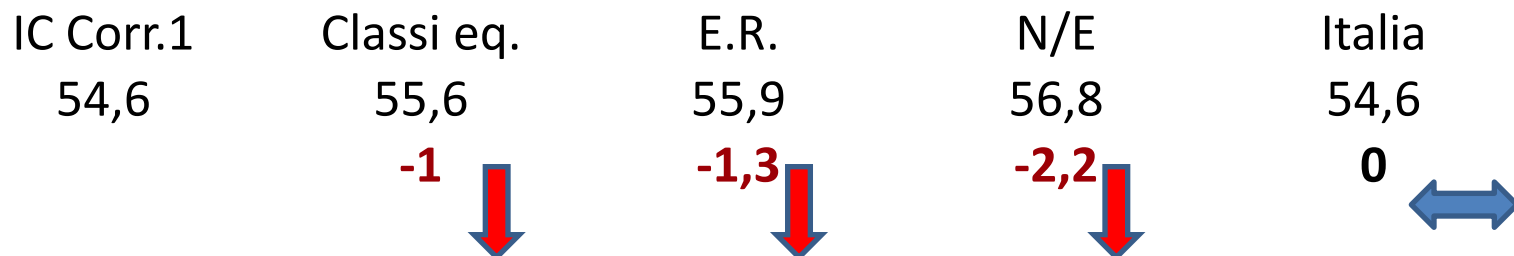


# Restituzione risultati INVALSI

## 2014 IC Correggio 1

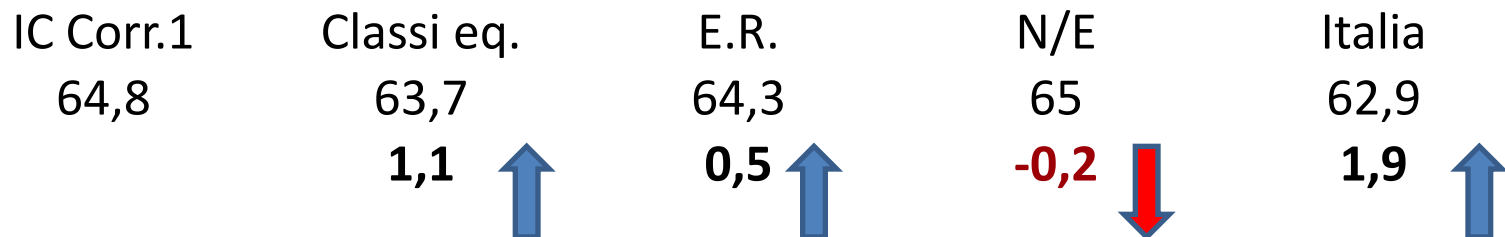
2013

Classi quinte - Matematica



2014

Classi quinte - Matematica







# Restituzione risultati INVALSI

## 2014 IC Correggio 1




2013

Classi TERZE - Italiano

IC Corr.1	Classi eq.	E.R.	N/E	Italia
69,3	71,9	69,8	70	65,3
	<b>-2,6</b>	<b>-0,5</b>	<b>-0,7</b>	<b>4</b>
				

2014

Classi TERZE - Italiano

IC Corr.1	Classi eq.	E.R.	N/E	Italia
66,5		64,2	64,8	61,4
		<b>2,3</b>	<b>1,7</b>	<b>5,1</b>
				

# Restituzione risultati INVALSI

## 2014 IC Correggio 1

2013

Classi TERZE - Matematica

IC Corr.1  
49,3

Classi eq.  
50,6  
**-1,3**



E.R.  
49,2  
**0,1**



N/E  
50,7  
**-1,4**



Italia  
46,6  
**2,7**



2014

Classi TERZE - Matematica

IC Corr.1  
62,1

Classi eq.

E.R.  
60,2  
**1,9**



N/E  
61,1  
**1**



Italia  
57,3  
**4,8**





# Progetto di miglioramento di matematica

## R.A. 2012/13, 3.3 “Area competenze di base”

	2012/13	2013/14	differenza	Differenza Percentuale	Da progetto di Miglioramento Risultato atteso (FIS 2013)
Seconde Primaria	47,1	57,6	+ 10,5	+ 22%	da +2% a +3 %
Quinte Primaria	54,6	64,8	+ 10,2	+ 19%	da +2% a +3 %
Terza Secondaria	49,3	62,1	+ 12,8	+ 26%	da +2% a +3 %

Il progetto di miglioramento di matematica ha ricevuto il logo di “Processo Eccellente” da IACQ Emilia Romagna/Marche, Giugno 2014.

